

Vernis Blend Wanneneinlauf

Oberflächen: **Chrom** Artikelnummer: **71420000**



Beschreibung

Merkmale

- mit Rosette
- Ausladung 204 mm
- Wandmontage
- maximale Durchflussmenge bei 3 bar: 21,7 l/min
- Anschlussgröße: G 1/2
- Strahlart: Normalstrahl
- Geräuschgruppe: I
- Durchflussklasse: D
- P-IX 38209/ID

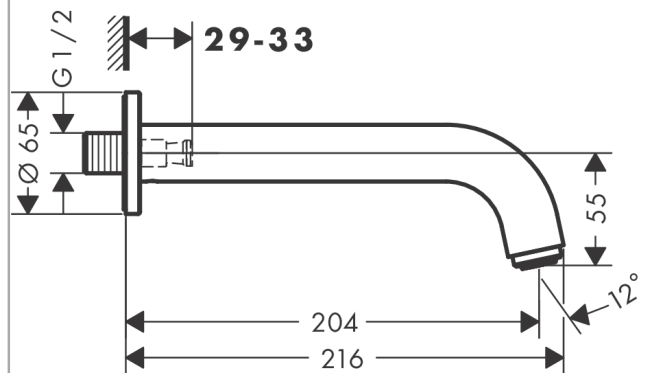
Technologie



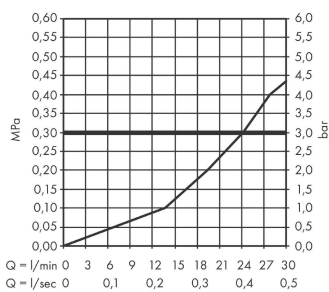
Produktabbildung



Maßzeichnung



Durchflussdiagramm



Die Verbrauchswerte wurden praxisnah mit den dazugehörigen Armaturen (Thermostat/Mischer/Unterputzventil) gemessen.

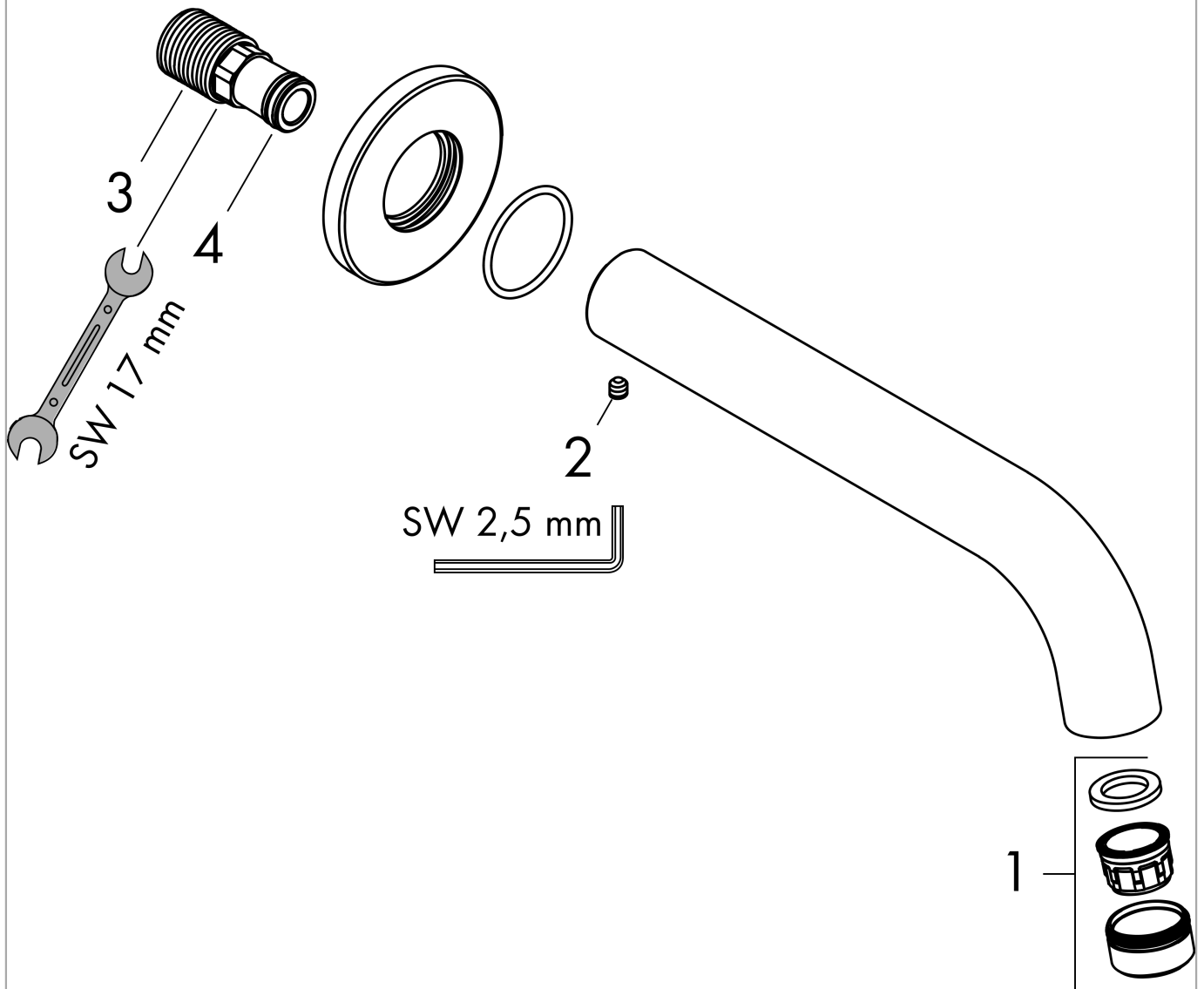
Vernis Blend
Wanneneinlauf

Oberflächen: **Chrom** Artikelnummer: **71420000**



Explosionszeichnung

Baujahr: >01/21



**Vernis Blend
Wanneneinlauf**

Oberflächen: **Chrom** Artikelnummer: **71420000**



Ersatzteilliste

Baujahr: >01/21

Pos.	Beschreibung	Artikelnummer	PG	VE
1	Luftsprudler M24x1 (38 l/min)	92513000	98	1
2	Madenschraube M5x5	98446000	98	1
3	Anschlußnippel G½	93726000	0	1
4	O-Ring 13x2	98128000	98	1