



„Falt dir den Halt!“




Vorgebogene Kante am C-Profil ansetzen



Klemhalter fest halten und weiter um das C-Profil biegen ...



... und weiter




... bis die Laschen sich treffen

Die einfache und sichere Montage von Sanitär- und Elektrozubehör in der Leichtbauwand.

LEIFELD TraFLEX Klemhalter, kombinierbar mit **LEIFELD Schiene**, **LEIFELD C-Profil** oder C-Schiene.

Mit der **LEIFELD TraFLEX Traverse** 570 mm oder 1140 mm befestigen Sie noch flexibler. Einfach waagrecht im Ständerwerk mit 2 Klemmhaltern befestigen. Die **LEIFELD TraFLEX Traverse** 570 mm ist gedacht für Ständerwerke mit 625 mm bis 652 mm Achsabstand.

Für größere Abstände ist die **LEIFELD TraFLEX Traverse** 1140 mm verfügbar. Überlängen sind einfach mit der Blechschere angepasst.



Produkt		W&S Art. Nr.	LEIFELD Art. Nr.
	LEIFELD TraFLEX Traverse 570 mm Einfache Montage von Sanitär- und Elektrozubehör in Leichtbauwänden, waagerechte Befestigung im Ständerwerk mit 2 Klemmhaltern	94 116 89	1900
	LEIFELD TraFLEX Traverse 1140 mm	94 116 90	1901
	LEIFELD TraFLEX Klemmhalter Zur waagerechten Montage von Sanitär- und Elektrozubehör in Leichtbauwänden		
	Klemmhalter für 50 mm Ständerwerk	94 116 92	1904
	Klemmhalter für 75 mm Ständerwerk	94 116 93	1903
	Klemmhalter für 100 mm Ständerwerk	94 116 94	1902
	LEIFELD TraFLEX Klemmhalter Multi Zur waagerechten Montage von Sanitär- und Elektrozubehör in Leichtbauwänden, passend für Ständerwerke 50 mm, 75 mm und 100 mm	94 116 95	1905
	Schrauben zum TraFlex System - 50 Stk. Schrauben M6 x 16 mm Art.Nr. 1028 - 50 Stk. Muttern M6 Sperrzahn Art.Nr. 1016	94 116 91	1906

